



心電図が簡単に 読めるオドロキのメソッド

Dr栗田の"とことん"解る不整脈のしくみ 急性期における状態変化の3手先を読む必勝戦略



日 時: 2026年1月25日(日)からスタート
会場: インターネット生中継セミナー
講師: 栗田 康生 先生 (国際医療福祉大学大学院 医師)
対象: 看護師・PT・OT・ST (左記以外でも受講可)
受講料: 会員 9,800円 一般 12,800円(税込)

全2回

今!
会員に
なると


見逃し受講期間2週間あり
永久保存版PDFスライド付

新入会 会員無料
年会費4,900円が無料
実質7,900円割引

さらに 2回まとめて申込みで
2,000円クーポン
プレゼント

心電図を理解するために一番大切なことって何だろう?

「心電図波形を読めるようになりたい!」と張り切って、いきなり心電図波形とにらめっこしていませんか? 実は、その勉強のやり方はNG。不整脈の「しくみ」を理解していれば、心電図波形は簡単に読めるようになるのです。この講座では、循環器診療の第一線で活躍する栗田先生が、不整脈のメカニズムと治療戦略を伝授。これを知ること、心電図波形が読めて、不整脈に対して臨床でスグに行動ができ、離床可否の判断もできる、三方良しの循環マスターを目指すことができます。さあ、一步踏み出して、魅惑の不整脈ワールドに飛び込んでみませんか?

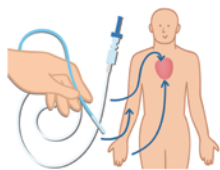
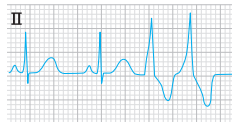


これがわかれば心電図は怖くない! 不整脈の真実に迫るスペシャルプログラム

ここが解ると離床がグングン進む! 上室性不整脈/心室性不整脈編

2026年1月25日(日) 10:00~16:00

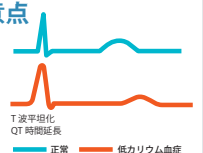
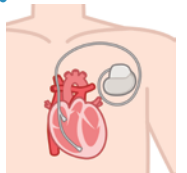
- ・ドキッとしたら期外収縮?
正常なリズムと逸脱の見極め方
- ・突然始まって突然止まる!
発作性上室性頻拍のメカニズムと治療戦略
心電図で見抜く「隠れた回路」
迷走神経刺激からアブレーションまでの選択肢
- ・心房細動は「揺れる心」
AF/AFLの波形と塞栓予防の考え方
- ・心室が暴走する!?
心室頻拍・心室細動の危険なサイン
- ・薬で整える?それとも焼く?
抗不整脈薬とカテーテルアブレーションの選び方
Vaughan Williams分類では生ぬるい!
Sicilian Gambit分類による治療戦略 ほか



知れば怖さが消える! 房室ブロック/ペースメーカー編

2026年2月11日(水・祝) 10:00~16:00

- ・PQ間隔が延びてる...それって大丈夫?
房室ブロックの3段階と心電図の見分け方
I度・II度(ウェンケバツハ型/モビッツII型)・III度の違い
- ・徐脈による失神・アダムス・ストークス発作の理解
Dr栗田eye: 補充調律の見極めと
ペースングの判断
- ・この波形、ペースメーカーが打ってる?
ペースメーカー心電図の読み方とトラブル対応
モード別(VVI/DDD)の特徴と臨床での注意点
- ・ペースメーカーが「変なタイミング」で動いてる?
アルゴリズムとリードトラブルを見抜く視点
- ・T波を見ればK値がわかる?
電解質異常による不整脈と心電図変化の法則 ほか



※上記各1講座を受講すると、離床アドバイザー取得コースの理論1単位・学会認定資格更新10ポイントを取得することができます。

受講方法

ホームページよりオンライン登録

日本離床学会

検索

お問い合わせ・お申込先



臨床を元気に! 日本離床学会

講座コード
X-161

