

臨床の“困った”を解決！




講座コード  
X-316

# 即戦力の「知」が身につく 疾患別 BEST アプローチ

～よくある難渋パターンから学ぶ離床の具体策～

## 頭部外傷の離床 編



日時：2025年9月30日(水) 19:00～21:00

会場：インターネット生中継セミナー

講師：新名 大介 先生(徳島赤十字病院)

対象：PT・OT・ST・看護師・医師(左記以外でも受講可)

受講料：会員5,400円 一般6,400円(税込)

見逃し受講期間2週間有り

※永久保存版  
PDF スライド付

今、会員になると  
年会費 4,900円が無料  
実質 5,900円 割引

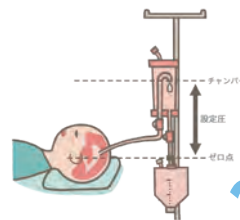
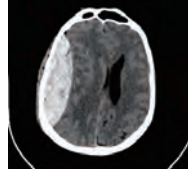
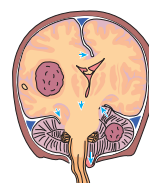


- 「頭部外傷のさん、どこまで動かしていいの？」と聞かれて自信を持って答えられますか？
- 頭部外傷の離床で、「どこまで動かしていいの？」と悩んだことはありませんか？本講座では、硬膜下血腫・硬膜外血腫・脳挫傷・びまん性軸索損傷など、頭部外傷の病態と治療経過をスパッと整理し、脳画像の読み方や予後予測のポイントを徹底解説。さらに、脳浮腫・頭蓋内圧亢進時の離床リスク管理や脳卒中との違いを踏まえた離床基準の考え方を学び、脳室ドレナージ管理中の離床戦略や意識障害があるケースでのアプローチまで臨床での実践を習得できます。

## 頭部外傷と脳卒中の徹底比較で見えてくる、 外傷ならではの実践ポイントが満載！

プログラム

- 頭部外傷の病態と特徴、治療の経過をスパッと整理  
～硬膜下血腫・硬膜外血腫・脳挫傷・びまん性軸索損傷～
- ここがポイント！ 頭部外傷の脳画像のみかた  
～症状と予後予測のしかた～
- ここが腕の見せ所！ 脳浮腫・頭蓋内圧亢進における離床のリスク管理
- 脳卒中と何が違う？ 頭部外傷の離床開始基準とリスクの考え方
- 脳室ドレナージ、脳圧管理中の離床の実際 ～どこまで起こすべきか～
- 臨床でこう動く！ 意識障害がある状況での離床プラスアルファのアプローチ
- 頭部外傷による高次脳機能障害とADL拡大のコツ ～見逃せないRed flags～ ほか



全5講座シリーズ受講もできます

8月6日(水)

低心機能  
患者の離床編

8月20日(水)

間質性肺炎の  
離床編

9月3日(水)

ウィーニング困難  
ケースの離床編

9月16日(火)

代謝性アシドーシス  
の離床編

5回まとめて申し込むと

クーポン  
2,500円分  
プレゼント！

会員のみ  
30名  
限定

各講座の詳細は  
HPをご覧ください



受講方法

ホームページよりオンライン登録

日本離床学会

検索

お問い合わせ・お申込先

臨床を元気に！日本離床学会