



講座コードR39

不整脈・12誘導・ペースメーカー

これを聞いたらウロコ落ち!

ビビッと心[♡]に伝わる心伝図講座

日時：2022年9月25日(日) 10:00～16:10

会場：インターネット生ライブ中継

見逃し受講期間
9月26日(月)～10月9日(日)

講師：原田 真二 先生 (大和成和病院)

対象：看護師・PT・OT・ST (左記以外も受講可)

受講料：会員 9,800 円 (税込) 一般 12,800 円 (税込)

※先着順 定員になり次第締切

心電図のニガテ

はなぜ克服できないのでしょうか?



波形を読む講座はたくさんあるけれど、結局使えないのよね..そんなあなたの悩みにズバリ解答! 実は、心電図を理解するためには波形を読むだけではダメ。「なぜ」その波形が出ているかを知り、「どう」行動をとるかを身に付けて初めて、活かした知識となるのです。この講座では、普段から心電図を活用するプロが、臨床のコツを交えてしっかり解説。活かした鮮度抜群の知識を身に付ければ、あなたの心にビビッと響くこと間違いなしです。さあ、あなたも「読める!」「わかる!」が実感できる講義を聴いて、心電図にまつわるニガテを克服してみませんか?

「ただの波形」を「知識のお守り」に変えるオドロキのプログラム

プログラム ① 基礎編

ここは外せない!
心電図の基本

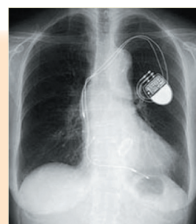
- まずは波形の意味を理解しよう
- シンプルに考える!
心電図の誘導まるわかり



プログラム ④ ペースメーカー編

ここが知りたかった!
かゆい所に手が届くペースメーカーの知識

- ペースメーカー手帳の読むべきポイント
～コードの読み方・心拍数の設定、
付加機能の有無 (ICD, CRT)～
- ペースメーカー埋め込み時の看護ケアとリハビリ時の注意点
- このフェラーが出たら即対応! 危険なサインの見分け方



プログラム ② 不整脈編

ベテランが技を伝授!
臨床で慌てないための不整脈判読術

- そのまま放置すれば急変! 危ない波形の見分け方
PVC・VT・VF・PAF・PSVT
ペースメーカー適応例
(SSS・モービッツII型/完全房室ブロック) QT 延長
- 何で違うの? 症状がある人とない人の違い
- これは安心! 不整脈別にみた現場対応の違い



プログラム ⑤ 症例検討編

心電図から疾患が推測できるって本当!?
実例から学ぶ波形のフカヨミ

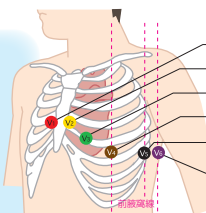
- P波を使って息切れの原因を絞り込み! 悪いのは肺? それとも心臓?
- 繰り返す心不全 QRS波とポールペンの意外な関係とは
- 昨日までと何かが違う! 波形の変化に隠された意味を探る など



プログラム ③ 虚血編

ポイントを絞って理解! 12誘導心電図の見方


- 基礎から理解する12誘導心電図の仕組み
- 見るべき波形は3つだけ V1～V4をマークしよう!
- 心筋梗塞 狭心症 心不全 12誘導の波形からわかること



プログラム ⑥ 番外編

この波形、みんなを呼ぶべき?
よくある間違いやすい波形4選

- SR tackyと思ったら... PVC だと思ったら...
- VTと思ったら... 除脈と思ったら...



※この講座は離床アドバイザー習得コースの理論コース1単位を取得できます。 ※この講座は「離床時に必須! 初心者にもわかる心電図」講座のアドバンス新講座です。

申込方法

- ① ホームページよりオンライン登録
- ② 添付の申し込み用紙に記入の上、FAX または郵送
申し込み用紙はホームページからもダウンロードできます

お問い合わせ・お申込先

臨床を元気に! 日本離床学会

〒102-0073 東京都千代田区九段北1-2-12 プラールビル2F
ホームページ <https://www.rishou.org/>
TEL 03-3556-5585 FAX 03-6272-9683 Eメール jsea@rishou.org

