




講座コード R-18

これなら自信がもてる！



自分の脳も変えられる脳卒中セミナー

日時：2021年 8月28日(土) 14:30～19:00
8月29日(日) 10:00～16:10

難易度

★★★★☆

場所：インターネット生ライブ中継

見逃し受講期間
8月30日(月)～9月12日(日)

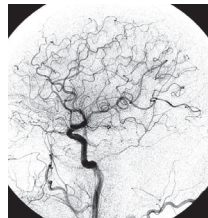
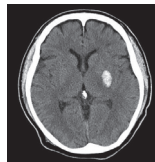
講師：飯田祥先生(日本離床研究会) 足立拓也先生(兵庫医科大学病院)

対象：看護師・PT・OT・ST(左記以外でも受講可)

受講料：2日間 会員 16,800 円(税込) 一般 19,800 円(税込)

新入会 会費無料

*定員になり次第、締め切りとなります



脳卒中の患者さんは急変しそうで怖い！ そんな悩みを解決するとおきな手段とは？



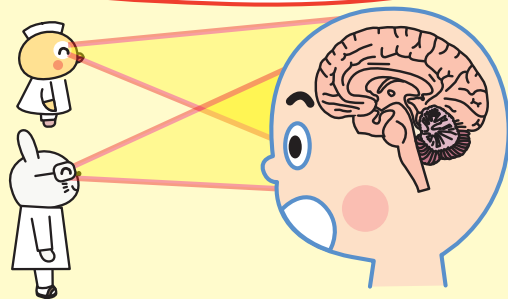
意識レベル低下、麻痺の進行、血圧上昇、瞳孔不同・・・目まぐるしく変化する状態。実は急変の前ぶれで、脳の中ではとんでもない出来事が！これだから脳卒中ケア・リハビリテーションは苦手になりがちです。この講座では、養成校ではなかなか学ぶことのできなかつた、脳卒中患者における全身状態把握の仕方と表現の方法を徹底的に学びます。基本的な急性期治療の流れをおさえた上で、アセスメントに必要なパラメータの読み方・脳画像読影の仕方を学べば、多職種としっかり話ができて、早期離床が進むことでしょう。イラスト・動画満載でお届けする待望の脳神経専門セミナー、いよいよ開講です。

脳の中身がよく見える

脳卒中ケア・リハビリを劇的に変える9つのポイント

- 1 脳圧管理と血管支配領域からヒモ解く脳神経の基礎
- 2 画像を診れば手にとるように病態がわかる ～CT・MRI・血管造影の読影法～
- 3 離床のリスクを予測しよう 原疾患から導く検査データ統合の仕方
- 4 肩関節亜脱臼・褥瘡・誤嚥性肺炎
合併症をシャットアウトする片麻痺患者ポジショニングのポイント
- 5 脳出血・脳梗塞・くも膜下出血
疾患別にみた早期介入のタイミングと離床の進め方
- 6 ベテランから学ぶ
離床していい症例・悪い症例の相違
- 7 実は病態を悪化させているかも!?
脳卒中患者の離床NG集
- 8 現場じゃ聞けない! リハスタッフの想いを知ってもらう・
看護師の気持ちを知ろう(対談形式)
- 9 前もって知っておけば安心!
急性期脳卒中ケア・リハにありがちなトラブル対策

よくみえるなあ！



もちろん基本的な脳神経評価の方法や
t-PA治療・スタンダードなリハビリの流れも解説!

※この講座は離床アドバイザー習得コースの理論コース1単位を取得できます。

受講方法

- ① ホームページよりオンライン登録
- ② 添付の申し込み用紙に記入の上、FAXまたは郵送

申し込み用紙はホームページ
からもダウンロードできます

日本離床学会

検索

お問合せ・お申込先

臨床を元気に！ 日本離床学会

〒102-0073 東京都千代田区九段北1-2-12 ブラーレルビル2F
ホームページ <https://www.rishou.org/>
TEL 03-3556-5585 FAX 03-6272-9683
Eメール jsea@rishou.org

