



講座コードK-7

検査データ

周辺機器

介助テクニック

合併症対策

初心者♥の「わかりません!」を すべて解決するセミナー

日時: **2020年2月11日(火・祝) 10:00~16:10**

会場: 熊本市国際交流会館(熊本市中央区花畑町4-18)

講師: 飯田 祥 先生(日本離床研究会 学術研究部)

対象: 経験3年以下の看護師・PT・OT・ST

後輩指導のコツを学びたい指導者(左記以外でも受講可)

会員の方に早割!
限定20名先着順

受講料: 一般 **12,800円** 会員 ~~9,800円~~ → **7,800円**(税込)



今回限り!
次回は
ありません!

このままでは後輩に先を越されますよ

検査データに合併症・アプローチの仕方まで、リスクが高い高齢者をみる私たちが知っておくべき知識は山積みです。でも、あまりに情報が多すぎて「どれから学ばいいの!？」と悩んでいませんか? でも、大丈夫! わかりやすさでは世界一を自負する当会講師が、ポイントしぼって、こっそりあなただけに伝授! ただの知識ではなく、ベテランの経験談も学べるので、1日で活きた知識が身に付きます。さあ、あなたも、現場の本当の悩みから考案されたセミナーに参加して、一歩先行く“先輩”になってみませんか?

たった3つのステップで身につく“ぜいたく”プログラム

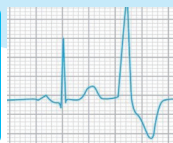


Step 1

これでバッチリ! 検査データのみかた・機器の扱い方

ニガテになりがちな内容をしっかり解説! みるべきポイントがハッキリわかるようにご指導します。

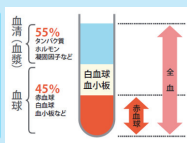
心電図



酸素療法



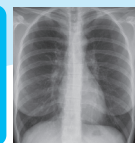
血液データ



NPPV



レントゲン



Step 2

ココをおさえれば完璧! よくある合併症対策

ベッドサイドでよくある「5大困った」の対策をじっくり学習。フィジカルアセスメントから実際のケア・アプローチの仕方までわかる、欲張り講義です。

誤嚥肺炎



筋力低下
拘縮



認知症



心不全



褥瘡



Step 3


そうだったのか! 目からウロコの介助テクニック

実技あり

起こす・痰を出す・関節を柔らかくする・患者さんを元気にするためにはワザが必要です。ベテランからポイントを学んで、活用しましょう。

離床のプロが解説!

エビデンスから離床の注意点までしっかり学べます



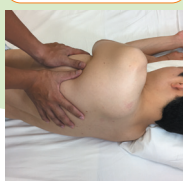
移乗動作

車椅子への移し方



呼吸介助

痰の出し方



ROMエクササイズ

拘縮の治し方



ポジショニング

褥瘡を防ぎ長持ちする座り方



運動指導

筋力アップの秘策



※この講座は離床アドバイザー習得コースの理論・実技計2単位を取得できます。

申込方法

- ① ホームページよりオンライン登録
 - ② 添付の申し込み用紙に記入の上、FAX または郵送
- 申し込み用紙はホームページからもダウンロードできます

日本離床学会

検索

お問い合わせ・お申込先

臨床を元気に! 日本離床学会

〒102-0073 東京都千代田区九段北1-2-12 プラールビル2F
ホームページ <https://www.rishou.org/>
TEL 03-3556-5585 FAX 03-6272-9683 Eメール jsea@rishou.org

