




日本離床学会
講座コードR-13

こわい! 急性期の落とし穴

10倍自信が持てる!

オペ後の早期離床に



セミナー

難易度



日時: 2020年 2月11日 (火・祝) 10:00~16:10

場所: 兵庫県私学会館 (JR・阪神電鉄 元町駅より徒歩2分)

講師: 音地 亮 先生 (北九州市立医療センター)

対象: PT・OT・ST・看護師 (左記以外でも受講可)

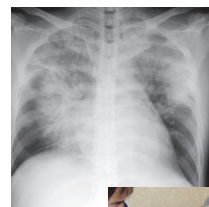
対象科: 外科・脳外科・整形外科など手術患者を担当する全科

受講料: 一般 12,800 円

会員 ~~9,800~~ 円 → 7,800 円 (税込)


会員の方に早割!
限定 20 名先着順

※事前登録制: 定員超の時は締め切りとなります。



※被写体はモデルです

なにかおきたら
どうしよう



日頃から抱えた不安を解消する とっておきの方法とは?

術後患者さんを早くから離床したいと思うけど、なにかおきそうで怖い… そんな漠然とした不安を解消するためにはどうしたらいいのでしょうか? その答えは“ベテランの経験談をたくさん聞くこと”。実際の病棟で起きた成功談や失敗談を学ぶことで、教科書だけではわからない“活きた知識”と“確固たる自信”が身につくのです。さあ、あなたもなかなか学ぶことのできない“ナマの臨床”に触れて、ワンランク上の自分にステップアップをしてみませんか?

臨床のコツが
満載!

落とし穴におちないために必要な 7 のポイント!

- Point 1 ベテランから学ぶ! 術前データ収集のコツ
- Point 2 頭をすっきり整理! 各科別にみた術後ケア・離床の流れ
- Point 3 ザクザクついてる機器・ドレーンのトラブル対応集
- Point 4 知らないと怖い! 術後における合併症と予防対策
- Point 5 避けては通れない! 疼痛コントロールの考え方
- Point 6 生体反応から考える離床戦略
- Point 7 Q&A と症例で考える! 離床難渋例への対応“まるわかり”図鑑



安全に早期離床を
すすめる
ハシゴあり☑

受講前

受講後

※この講座は離床アドバイザー習得コースの、理論コース 1 単位を取得できます。

この講座は「術前・術後のリハビリとリスク管理のコツ」のバージョンアップ講座です

受講方法

- ① ホームページよりオンライン登録
- ② 添付の申し込み用紙に記入の上、FAXまたは郵送
申し込み用紙はホームページ
からもダウンロードできます

日本離床学会

検索

お問い合わせ・お申込先

臨床を元気に! 日本離床学会

〒102-0073 東京都千代田区九段北 1-2-12 ブラーレルビル 2F
ホームページ <https://www.rishou.org/>
TEL 03-3556-5585 FAX 03-6272-9683
Eメール jsea@rishou.org

