




Drから「心臓が悪い」と言われたら、
何を想像しますか？



不整脈がある

心臓の筋肉が弱い

冠動脈が悪い

心臓弁膜が悪い

先天性の疾患がある






どう解釈すればよいのか？

- ① 血圧 ⇒ 投薬の影響は？
- ② 心拍数 ⇒ 不整脈は？
- ③ SpO_2 ⇒ 投与形態は？
- ④ 尿量 ⇒ $1,000 \sim 1,500\text{ml}$
- ⑤ 体重 ⇒ 急激な増加の有無
- ⑥ 手足の触診 ⇒ 冷感の有無
- ⑦ 摂取量 ⇒ 食事形態とその量



どう解釈すればよいのか？

⑧ 胸部X線




CTR50%以下

⑨ 生化学・血液データ



BUN,Cr,Alb,CRP,BNP
WBC,Hb,ヘマトクリット,血小板数 等

⑩ 心エコー



左室収縮・拡張末期径、左室駆出率
心臓弁膜障害程度

⑪ 中心静脈圧



4 ~ 8 mmHg